Orientation to Ontario

1-855-626-0002
https://settlement.org/o2o





ਓਂਟਾਰੀਓ ਦਾ ਡ੍ਰਾਈਵਿੰਗ ਲਾਇਸੈਂਸ

ਓਂਟਾਰੀਓ ਵਿੱਚ ਡ੍ਰਾਈਵਿੰਗ ਕਰਨ ਲਈ, ਤੁਹਾਡੇ ਕੋਲ ਓਂਟਾਰੀਓ ਦਾ ਡ੍ਰਾਈਵਿੰਗ ਲਾਇਸੈਂਸ ਜ਼ਰੂਰ ਹੋਣਾ ਚਾਹੀਦਾ ਹੈ। ਤੁਹਾਡੇ ਪਹੁੰਚਣ ਤੋਂ ਬਾਅਦ ਪਹਿਲੇ 60 ਦਿਨਾਂ ਲਈ ਤੁਸੀਂ ਦੂਜੇ ਦੇਸ਼ ਤੋਂ ਆਪਣੇ ਲਾਇਸੈਂਸ ਦੀ ਵਰਤੋਂ ਕਰ ਸਕਦੇ ਹੋ। ਉਸ ਤੋਂ ਬਾਅਦ, ਤੁਹਾਡੇ ਕੋਲ ਆਪਣਾ ਖ਼ੁਦ ਦਾ ਓਂਟਾਰੀਓ ਦਾ ਲਾਇਸੈਂਸ ਹੋਣਾ ਚਾਹੀਦਾ ਹੈ। ਮਰਦ ਅਤੇ ਔਰਤਾਂ ਅਪਲਾਈ ਕਰ ਸਕਦੀਆਂ ਹਨ ਅਤੇ ਉਹਨਾਂ ਨੂੰ ਇਹ ਜ਼ਰੂਰ ਕਰਨਾ ਚਾਹੀਦਾ ਹੈ:

- 16 ਸਾਲ ਦੀ ਉਮਰ ਹੋਣੀ।
- ਲਿਖਤੀ ਟੈਸਟ ਦੇਣਾ — ਕਈ ਭਾਸ਼ਾਵਾਂ ਵਿੱਚ ਉਪਲਬਧ ਹੈ।
- ਨਜ਼ਰ ਦਾ ਟੈਸਟ ਅਤੇ 2 ਵਿਹਾਰਕ ਡ੍ਰਾਈਵਿੰਗ ਟੈਸਟ ਦੇਣੇ।

ਡ੍ਰਾਈਵਿੰਗ ਲਾਇਸੈਂਸ ਦੀਆਂ ਵੱਖ-ਵੱਖ ਸ਼੍ਰੇਣੀਆਂ

- G ਕਲਾਸ – ਕਾਰਾਂ, ਵੈਨ, ਛੋਟੇ ਟ੍ਰਕ।
- M ਕਲਾਸ – ਮੋਟਰਸਾਈਕਲਾਂ।
- ਵਪਾਰਕ ਕਲਾਸ (A ਤੋਂ E) – ਵੱਡੇ ਟ੍ਰੱਕ ਅਤੇ ਬੱਸਾਂ।

ਓਂਟਾਰੀਓ ਗ੍ਰੈਜੁਏਟਿਡ ਲਾਇਸੈਂਸ ਸਿਸਟਮ

ਆਪਣਾ ਪੂਰਾ ਲਾਇਸੈਂਸ ਲੈਣ ਤੋਂ ਪਹਿਲਾਂ ਲਗਭਗ 2 ਸਾਲ ਲਈ ਤੁਹਾਡੇ ਕੋਲ ਪ੍ਰੋਬੇਸ਼ਨਰੀ ਲਾਇਸੈਂਸ ਜ਼ਰੂਰ ਹੋਣਾ ਚਾਹੀਦਾ ਹੈ।

- G1 – ਨਵੇਂ ਡ੍ਰਾਈਵਰ, ਜੋ ਕਾਰ ਵਿੱਚ ਦੂਜੇ ਲਾਇਸੈਂਸ ਸ਼ੁਦਾ ਡ੍ਰਾਈਵਰ ਨਾਲ ਹੀ ਡ੍ਰਾਈਵਿੰਗ ਕਰ ਸਕਦੇ ਹਨ। 12 ਮਹੀਨਿਆਂ ਬਾਅਦ ਤੁਸੀਂ ਆਪਣਾ G2 ਟੈਸਟ ਬੁੱਕ ਕਰ ਸਕਦੇ ਹੋ ਅਤੇ ਜੇ ਤੁਸੀਂ ਡ੍ਰਾਈਵਿੰਗ ਸੁਰੱਖਿਆ ਕੋਰਸ ਲੈਂਦੇ ਹੋ, ਤਾਂ ਤੁਸੀਂ ਇਸ ਨੂੰ ਸਿਰਫ਼ 8 ਮਹੀਨਿਆਂ ਬਾਅਦ ਬੁੱਕ ਕਰ ਸਕਦੇ ਹੋ।
- G2 – ਪ੍ਰੋਬੇਸ਼ਨਰੀ ਡ੍ਰਾਈਵਰ, ਜੋ ਕੁਝ ਪਾਬੰਦੀਆਂ ਨਾਲ ਇਕੱਲਿਆਂ ਡ੍ਰਾਈਵਿੰਗ ਕਰ ਸਕਦੇ ਹਨ। ਆਪਣੇ ਆਪ ਹੀ ਡ੍ਰਾਈਵਿੰਗ ਦੀ ਪ੍ਰੈਕਟਿਸ ਕਰਨ ਵਾਲੇ G2 ਡ੍ਰਾਈਵਰਾਂ ਨੂੰ ਇਸ ਤੋਂ ਬਾਅਦ G ਡ੍ਰਾਈਵਿੰਗ ਟੈਸਟ ਜ਼ਰੂਰ ਦੇਣਾ ਚਾਹੀਦਾ ਹੈ।
- G-ਫ਼ੁੱਲ ਲਾਇਸੈਂਸ ਅਤੇ ਡ੍ਰਾਈਵਰਾਂ 'ਤੇ ਕੋਈ ਪਾਬੰਦੀਆਂ ਨਹੀਂ ਹਨ ਅਤੇ ਉਹਨਾਂ ਨੂੰ ਕੋਈ ਹੋਰ ਟੈਸਟ ਦੇਣ ਦੀ ਲੋੜ ਨਹੀਂ ਪੈਂਦੀ।

ਜੇ ਤੁਹਾਡੇ ਕੋਲ ਦੂਜੇ ਦੇਸ਼ ਦਾ ਵੈਧ ਡ੍ਰਾਈਵਿੰਗ ਲਾਇਸੈਂਸ ਹੈ, ਤਾਂ ਤੁਸੀਂ ਇਸ ਨੂੰ ਪੂਰੇ G ਲਾਇਸੈਂਸ ਵਿੱਚ ਬਦਲ ਸਕਦੇ ਹੋ ਜਾਂ G1 ਜਾਂ G2 ਪੜਾਅ ਛੱਡ ਦਿਓ।

- drivetest.ca 'ਤੇ ਡ੍ਰਾਈਵ ਟੈਸਟ 'ਤੇ ਲਾਇਸੈਂਸ ਬਦਲਣ ਅਤੇ ਵਿਦੇਸ਼ੀ ਲਾਇਸੈਂਸ ਸਬੰਧੀ ਅਰਜ਼ੀਆਂ ਬਾਰੇ ਜਾਣੋ।

ਲੋੜੀਂਦੇ ਦਸਤਾਵੇਜ਼

- ਆਪਣੇ ਕਾਨੂੰਨੀ ਨਾਂਅ, ਜਨਮ-ਤਾਰੀਖ਼ ਅਤੇ ਦਸਤਖ਼ਤ ਵਾਲੀ ਪਛਾਣ (ID) ਦਾ ਦਸਤਾਵੇਜ਼ ਿ ਲਆਓ।
- ਤੁਹਾਡੀ ID ਮੂਲ ਦਸਤਾਵੇਜ਼ ਹੋਣਾ ਚਾਹੀਦਾ ਹੈ, ਕਾਪੀ ਨਹੀਂ। ਇਹ ਅੰਗਰ ੇਜ਼ੀ ਜਾਂ ਫ਼ਰ ੈਂਚ ਵਿੱਚ ਹੋਣਾ ਚਾਹੀਦਾ ਹੈ।
- drivetest.ca 'ਤੇ ਡਰ ਾਈਵ ਟੈਸਟ 'ਤੇ ਪਛਾਣ ਦੇ ਪਰਵ ਾਣਯੋਗ ਦਸਤਾਵੇਜ਼ ਬਾਰੇ ਹੋਰ ਜਾਣੋ।

ਡ੍ਰਾਈਵ ਟੈਸਟ ਸੈਂਟਰ

- ਲਾਇਸੈਂਸ ਵਾਸਤੇ ਅਪਲਾਈ ਕਰਨ ਲਈ ਆਪਣੇ ਲੋੜੀਂਦੇ ਦਸਤਾਵੇਜ਼ਾਂ ਨਾਲ ਡ੍ਰਾਈਵ ਟੈਸਟ ਸੈਂਟਰ 'ਤੇ ਜਾਓ।

G1 ਲਾਇਸੈਂਸ ਲਈ, ਤੁਹਾਨੂੰ ਹੇਠਾਂ ਦਿੱਤੇ ਕੰਮ ਜ਼ਰੂਰ ਕਰਨੇ ਚਾਹੀਦੇ ਹਨ:

- ਲਿਖਤੀ ਗਿਆਨ ਸਬੰਧੀ ਟੈਸਟ ਦੇਣਾ – ਸਮੇਂ ਦੀ ਕੋਈ ਪਾਬੰਦੀ ਨਹੀਂ ਹੈ ਅਤੇ ਇਹ 20 ਭਾਸ਼ਾਵਾਂ ਵਿੱਚ ਉਪਲਬਧ ਹੈ ਜਾਂ ਮਦਦ ਲਈ ਤੁਸੀਂ ਆਪਣੇ ਨਾਲ ਯੋਗਤਾ ਪ੍ਰਾਪਤ ਅਨੁਵਾਦਕ ਲਿਆ ਸਕਦੇ ਹੋ।
- ਜੇ ਤੁਸੀਂ ਲਿਖਤੀ ਟੈਸਟ ਪਾਸ ਕਰ ਲਿਆ ਹੈ, ਤਾਂ ਤੁਹਾਨੂੰ ਨਜ਼ਰ ਦਾ ਟੈਸਟ ਦੇਣਾ ਪਏਗਾ।
- ਜੇ ਤੁਸੀਂ ਨਜ਼ਰ ਦਾ ਟੈਸਟ ਪਾਸ ਕਰ ਲਿਆ, ਤਾਂ ਤੁਹਾਡੀ ਫੋਟੋ ਲਈ ਜਾਏਗੀ।

Funded by / Financé par

Immigration, Refugees and Citizenship Canada
Immigration, Réfugiés et Citoyenneté Canada
Ontario

- ਤੁਹਾਨੂੰ ਫ਼ੌਰਨ ਇੱਕ ਆਰਜ਼ੀ G1 ਲਾਇਸੈਂਸ ਮਿਲੇਗਾ ਅਤੇ ਤੁਹਾਨੂੰ, ਤੁਹਾਡੇ ਡ੍ਰਾਈਵਿੰਗ ਲਾਇਸੈਂਸ ਦਾ ਫੋਟੋ ਕਾਰਡ ਡਾਕ ਵਿੱਚ ਮਿਲੇਗਾ।
- ਜੇ ਤੁਸੀਂ ਟੈਸਟ ਪਾਸ ਨਹੀਂ ਕਰਦੇ, ਤਾਂ ਤੁਹਾਨੂੰ ਫ਼ੀਸ ਦਾ ਭੁਗਤਾਨ ਕਰਨਾ ਚਾਹੀਦਾ ਹੈ ਅਤੇ ਇਹ ਟੈਸਟ ਫਿਰ ਦਿਓ।

G2 ਜਾਂ G ਲੈਣ ਲਈ, ਤੁਹਾਨੂੰ ਡ੍ਰਾਈਵ ਟੈਸਟ ਸੈਂਟਰ ਦੀ ਵੈਬਸਾਈਟ 'ਤੇ ਸੜਕੀ ਟੈਸਟ ਜ਼ਰੂਰ ਬੁੱਕ ਕਰਨਾ ਚਾਹੀਦਾ ਹੈ।

- ਈਮੇਲ 'ਤੇ ਕੀਤੀ ਗਈ ਪੁਸ਼ਟੀ ਦਾ ਪ੍ਰਿੰਟ ਲਓ ਅਤੇ ਇਸ ਨੂੰ ਡ੍ਰਾਈਵ ਟੈਸਟ ਸੈਂਟਰ 'ਤੇ ਆਪਣੀ ID ਨਾਲ ਲਿਆਓ।
- ਗੱਡੀ ਲਿਆਓ। ਡ੍ਰਾਈਵ ਟੈਸਟ ਸੈਂਟਰ ਟੈਸਟਿੰਗ ਲਈ ਗੱਡੀਆਂ ਮੁਹੱਈਆ ਨਹੀਂ ਕਰਦਾ। ਤੁਸੀਂ ਆਪਣੇ ਡ੍ਰਾਈਵਿੰਗ ਸਕੂਲ ਤੋਂ ਇੱਕ ਗੱਡੀ ਉਧਾਰੀ ਜਾਂ ਕਿਰਾਏ 'ਤੇ ਲੈ ਸਕਦੇ ਹੋ।
- ਜੇ ਤੁਸੀਂ ਟੈਸਟ ਪਾਸ ਨਹੀਂ ਕਰਦੇ, ਤਾਂ ਤੁਹਾਨੂੰ ਇੱਕ ਹੋਰ ਟੈਸਟ ਬੁੱਕ ਕਰਨਾ ਚਾਹੀਦਾ ਹੈ।
- G2 ਟੈਸਟ ਪਾਸ ਕਰਨ ਤੋਂ ਬਾਅਦ, ਆਪਣਾ G ਟੈਸਟ ਦੇਣ ਤੋਂ ਪਹਿਲਾਂ ਤੁਹਾਨੂੰ 12 ਮਹੀਨਿਆਂ ਤੱਕ ਉਡੀਕ ਜ਼ਰੂਰ ਕਰਨੀ ਚਾਹੀਦੀ ਹੈ।
- ਸੜਕੀ ਟੈਸਟ ਪਾਸ ਕਰਨ ਤੋਂ ਬਾਅਦ, ਤੁਹਾਨੂੰ ਫ਼ੌਰਨ ਇੱਕ ਆਰਜ਼ੀ ਲਾਇਸੈਂਸ ਮਿਲੇਗਾ ਅਤੇ ਤੁਹਾਨੂੰ, ਤੁਹਾਡੇ ਡ੍ਰਾਈਵਿੰਗ ਲਾਇਸੈਂਸ ਦਾ ਫੋਟੋ ਕਾਰਡ ਡਾਕ ਵਿੱਚ ਮਿਲੇਗਾ।

ਆਪਣੇ ਡ੍ਰਾਈਵਿੰਗ ਟੈਸਟਾਂ ਲਈ ਤਿਆਰੀ ਕਰਨੀ

ਡ੍ਰਾਈਵਰ ਦੀ ਸਰਕਾਰੀ MTO ਹੱਥ-ਪੁਸਤਿਕਾ ਪੜ੍ਹੋ, ਇਹ ਖ਼ਰੀਦਣ ਲਈ ਉਪਲਬਧ ਹੈ ਜਾਂ ਆੱਨਲਾਈਨ ਪੜ੍ਹੋ।

ਡ੍ਰਾਈਵਿੰਗ ਸਕੂਲ ਕਲਾਸ ਵਿਚਲੀ ਸਿਖਲਾਈ ਅਤੇ ਵਿਹਾਰਕ ਪਾਠਾਂ ਦੀ ਪੇਸ਼ਕਸ਼ ਕਰਦੇ ਹਨ। ਜੇ ਤੁਸੀਂ ਡ੍ਰਾਈਵਿੰਗ ਕੋਰਸ ਲੈਂਦੇ ਹੋ, ਤਾਂ ਤੁਸੀਂ ਘੱਟ ਬੀਮਾ ਦਰਾਂ ਦਾ ਭੁਗਤਾਨ ਕਰ ਸਕਦੇ ਹੋ।